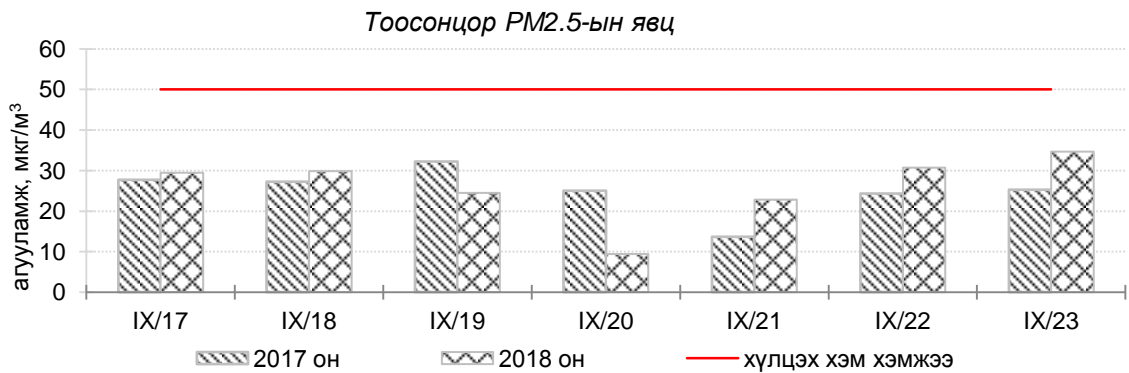
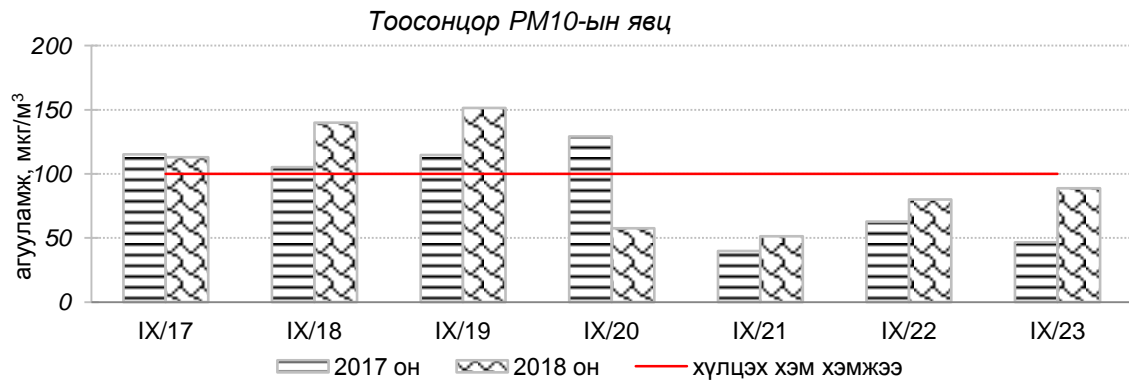
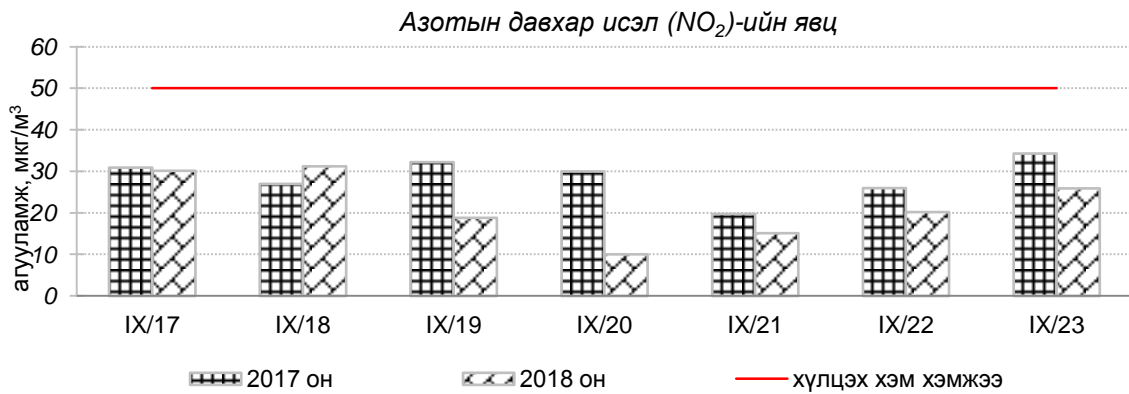
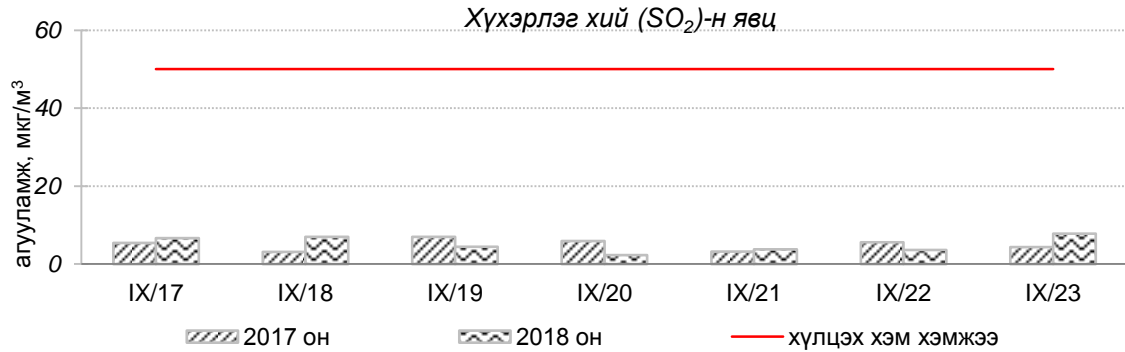


Улаанбаатар хотын агаарын чанарын 7 хоногийн мэдээ  
/2018 оны 9-р сарын 17-23-ны өдөр/

Улаанбаатар хотын агаарт түгээмэл бохирдуулах бодис хүхэрлэг хий /SO<sub>2</sub>/, азотын давхар исэл /NO<sub>2</sub>/, тоосонцор /PM10, PM2.5/, нүүрстөрөгчийн дутуу исэл /CO/, озон /O<sub>3</sub>/-ны агууламжийг тодорхойллоо.



Улаанбаатар хотын өнгөрсөн 7 хоногийн агаарын чанар  
/2017 оны мөн үетэй харьцуулснаар/

№	Бохирдуулах бодисын нэр	MNS 4585:2016	7 хоногийн дундаж агууламж, мкг/м <sup>3</sup>		24 цагийн дундаж хамгийн их агууламж, мкг/м <sup>3</sup>		Стандартаас давсан тохиолдлын тоо, хувиар		Стандартаас давсан, хамгийн их агууламж илэрсэн харуул
		Хүлцэх хэм хэмжээ мкг/м <sup>3</sup>	2017он	2018он	2017он	2018он	2017он	2018он	
1	Хүхэрлэг хий (SO <sub>2</sub> )	50	5	5↔	22	24↔	0%	0%	Давсан тохиолдол байхгүй
2	Азотын давхар исэл (NO <sub>2</sub> )	50	28	22↓	88	100↑	19%	13%↓	9-р сарын 18-ны өдөр Баруун 4-н зам орчимд АЧС-аас 2 дахин их
3	PM10 Тоосонцор	100	88	100↑	233	221↓	32%	47%↑	9-р сарын 19-ны өдөр Баянхошуу орчимд АЧС-аас 2.2 дахин их
4	PM2.5 Тоосонцор	50	25	27↔	57	50↓	2%	0%↔	Давсан тохиолдол байхгүй
5	Нүүрстөрөгчийн дутуу исэл (CO)	10000	542	715↑	1782	3650↑	0%	0%	Давсан тохиолдол байхгүй
6	Озон (O <sub>3</sub> )	100	35	26↓	86	64↓	0%	0%	Давсан тохиолдол байхгүй

\* ↓ бага; ↑ их; ↔ ойролцоо түвшинд /±5%/.

Өнгөрсөн 7 хоногийн агаарын чанарын хяналт шинжилгээний дүнгээр Улаанбаатар хотод 7 хоногийн эхээр цаг агаар хүйтэрснээс галлагаа нэмэгдсэн ба замын түгжрэл их байсантай холбоотойгоор гэр хороолол, төв автозамын дагуу цэгүүдэд агаарын чанар “Бага зэргийн бохирдол”-той түвшинд хүрсэн байна. Хамгийн их бохирдолтой PM10 тоосонцрын агууламжийг 2017 оны мөн үетэй харьцуулахад 12 хувиар их, 24 цагийн дундаж хамгийн их агууламж нь Агаарын чанарын стандартаас 2.2 дахин их байлаа.

	Гэр хороолол орчим					Орон сууцны хороолол	Автозам орчим		Үйлдвэрийн болон алслагдмал бүс	
	100 айл	Толгойт	Нисэх	Зурагт	Баян хошуу	13-р хороолол	Баруун 4 зам	Амгалан	Цахилгаан станц	Ургах наран
2018.09.17	PM10	PM10	PM10	PM10	PM10	NO2	NO2		PM10	
2018.09.18	PM10	PM10	PM10	PM10	PM10	NO2	NO2	PM10	PM10	
2018.09.19	PM10	PM10	PM10	PM10	PM10	PM10, NO2	PM10, NO2	PM10	PM10	PM10
2018.09.20					PM10		NO2			
2018.09.21							NO2			
2018.09.22	PM10					PM10, NO2	NO2		PM10	
2018.09.23	PM10					PM10, NO2	NO2			

Индексийн тоон үзүүлэлт	Агаарын чанар
0-50	Цэвэр
51-100	Хэвийн
101-250	Бага зэргийн бохирдолтой
251-400	Дунд зэргийн бохирдолтой
401-500	Их бохирдолтой
500<	Маш их бохирдолтой