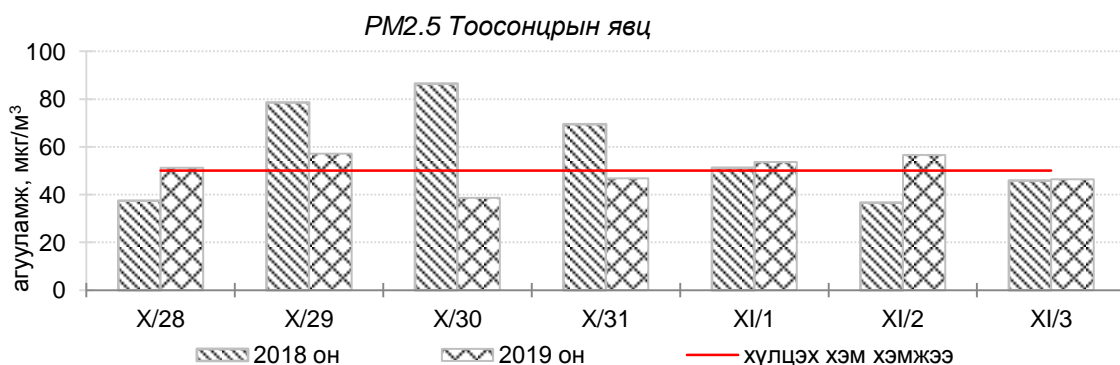
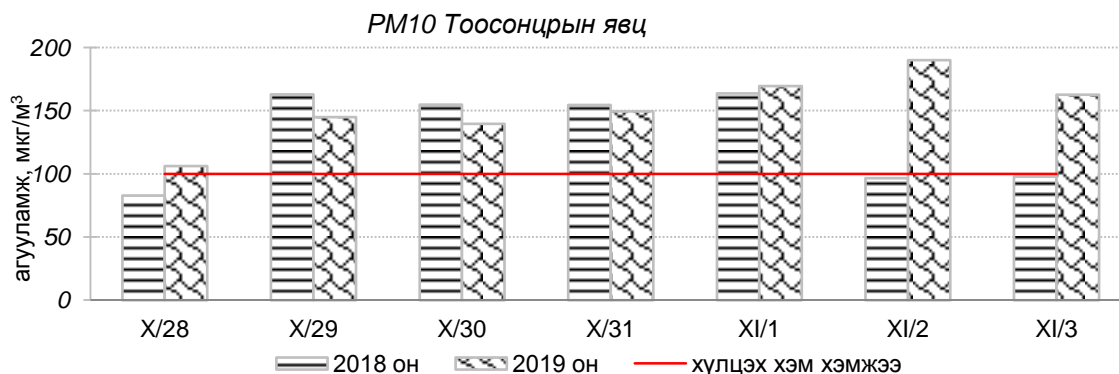
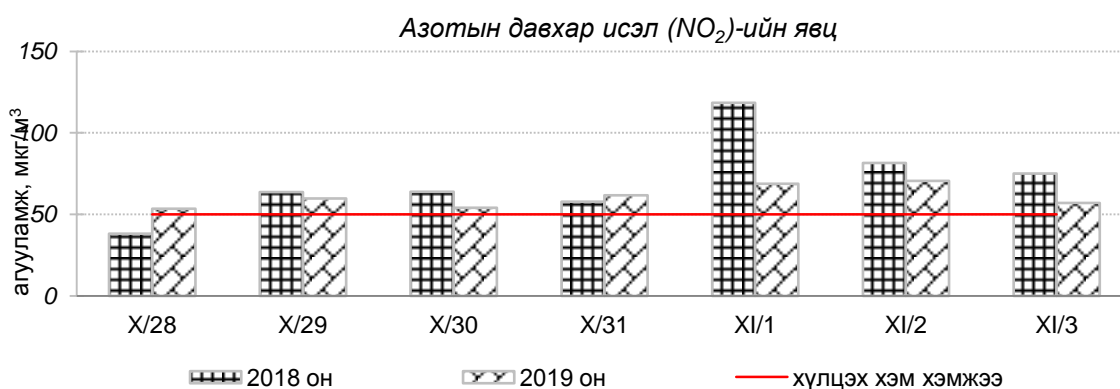
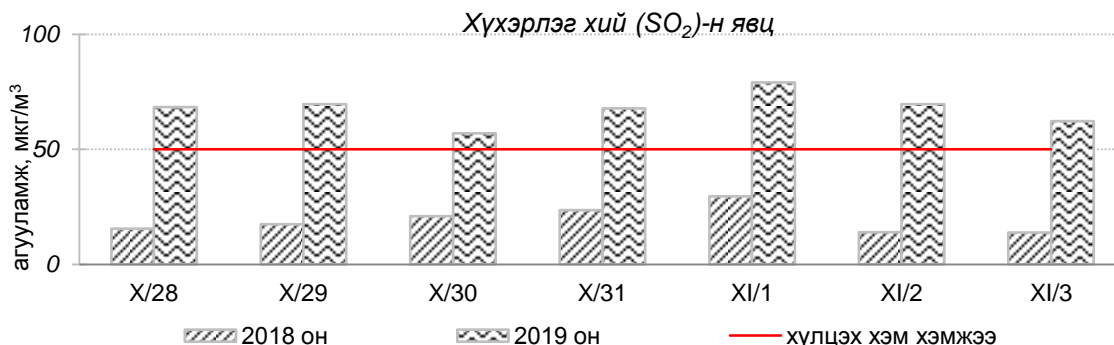


Улаанбаатар хотын агаарын чанарын өнгөрсөн 7 хоногийн мэдээ
/2019 оны 10-р сарын 28-аас 11-р сарын 03-ны өдөр/

Улаанбаатар хотын агаарт түгээмэл бохирдуулах бодис хүхэрлэг хий /SO₂/, азотын давхар исэл /NO₂/, тоосонцор /PM₁₀, PM_{2.5}/, нүүрстөрөгчийн дутуу исэл /CO/, озон /O₃/-ны агууламжийг тодорхойллоо.



Улаанбаатар хотын өнгөрсөн 7 хоногийн агаарын чанар, 2019 оны 10-р сарын 28-аас 11-р сарын 03-ны өдөр
/2018 оны мөн үетэй харьцуулснаар/

№	Бохирдуулах бодисын нэр	MNS 4585:2016	7 хоногийн дундаж агууламж, мкг/м ³		24 цагийн дунджаар хамгийн их агууламж, мкг/м ³		Стандартаас давсан тохиолдлын тоо, хувиар		Стандартаас давсан, хамгийн их агууламж илэрсэн харуул
		Хүлцэх хэм хэмжээ мкг/м ³	2018 он	2019 он	2018 он	2019 он	2018 он	2019 он	
1	Хүхэрлэг хий (SO ₂)	50	19	68↑	86	175↑	4%	57%↑	11-р сарын 01-ны өдөр 1-р хороолол орчим АЧС-аас 3.5 дахин их
2	Азотын давхар исэл (NO ₂)	50	69	60↓	210	109↓	66%	54%↓	10-р сарын 29-ны өдөр Баруун 4-н зам орчим АЧС-аас 2.1 дахин их
3	PM10 Тоосонцор	100	131	151↑	254	396↑	75%	89%↑	11-р сарын 03-ны өдөр Баянхошуу орчим АЧС-аас 3.9 дахин их
4	PM2.5 Тоосонцор	50	59	50↓	127	80↓	59%	47%↓	10-р сарын 29-ны өдөр 1-р Хороолол орчим АЧС-аас 1.6 дахин их
5	Нүүрстөрөгчийн дутуу исэл (CO)	10000	935	1468↑	4054	6303↑	0%	0%	Давсан тохиолдол байхгүй
6	Озон (O ₃)	100	18	11↓	57	35↓	0%	0%	Давсан тохиолдол байхгүй

* ↓ бага; ↑ их; ↔ ойролцоо түвшинд /±5%.

Улаанбаатар хотын өнгөрсөн 7 хоногийн цаг агаар, 2019 оны 10-р сарын 28-аас 11-р сарын 03-ны өдөр
/2018 оны мөн үетэй харьцуулснаар/

№	Цаг агаарын үзүүлэлт	2018 он	2019 он	Тайлбар
1.	Дундаж температур, °C	-0.9	2.5	3.4 °C-ээр дулаан
2.	Салхины дундаж хурд, м/с	2.2	1.5	0.7 м/с-ээр бага
3.	Хур тунадасны хэмжээ, мм	0	0	хур тунадасгүй

Улаанбаатар хотын өнгөрсөн 7 хоногийн агаарын чанарын индексийн мэдээ
/2019 оны 10-р сарын 28-аас 11-р сарын 03-ны өдөр /

	Гэр хороолол орчим						Орон сууцны хороолол	Автозам орчим		Үйлдвэрийн бүс		Алслагдм ал бүс	Индексийн тоон үзүүлэлт	Агаарын чанар
	1-р хороолол	100-н айл	Толгойт	Нисэх	Зурагт	Баян-хошуу	13-р хороолол	Баруун 4 зам	Амгалан	Цахилгаан станц	Мишээл экспо	Ургах наран		
2019.10.28	PM10		SO2, PM10	PM10	SO2, PM10	SO2	NO2, PM10	NO2, PM10	SO2, PM10	PM10	PM10	PM10	0-50	Цэвэр
2019.10.29	PM10	PM10	SO2, PM10	PM10	SO2, PM10	SO2, PM10	NO2, PM10	NO2, PM10	SO2, PM10	PM10	PM10	PM10	51-100	Хэвийн
2019.10.30	PM10	PM10	SO2, PM10	PM10	SO2, PM10	SO2, PM10	NO2, PM10	NO2, PM10	SO2, PM10	PM10	PM10	PM10	101-200	Бага бохирдолтой
2019.10.31	PM10	PM10	PM10	PM10	SO2, PM10	SO2, PM10	NO2, PM10	NO2, PM10	SO2, PM10	PM10	PM10	PM10	201-300	Бохирдолтой
2019.11.01	SO2, PM10	PM10	SO2, PM10		SO2, PM10	SO2, PM10	NO2, PM10	NO2, PM10	SO2, PM10	PM10	PM10	PM10	301-400	Их бохирдолтой
2019.11.02	SO2, PM10	PM10	SO2, PM10		SO2, PM10	SO2, PM10	NO2, PM10	NO2, PM10	SO2, PM10	PM10	PM10	PM10	401-500	Маш их бохирдолтой
2019.11.03	SO2, PM10	PM10	SO2, PM10		SO2, PM10	SO2, PM10	NO2, PM10	NO2, PM10		PM10		PM10		

Өнгөрсөн 7 хоногийн агаарын чанарын хяналт шинжилгээний дүнгээр Улаанбаатар хотын агаарын чанар Ургах наран хорооллоос бусад цэгт “Бага бохирдолтой” байсан байна. Налайхын автозам засварын ажилтай холбоотойгоор Ургах наран хороолол орчим агаар дахь тоосонцрын агууламж ихэнх өдрүүдэд “Их” болон “Маш их бохирдолтой” түвшинд хүрсэн.