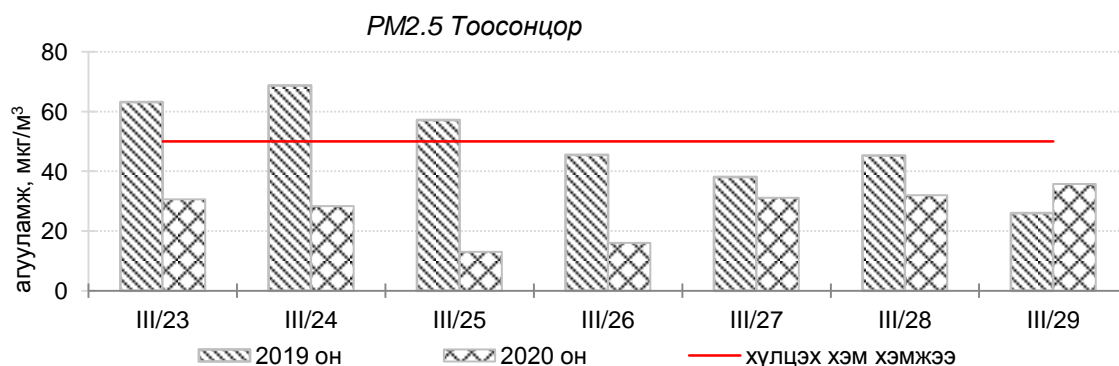
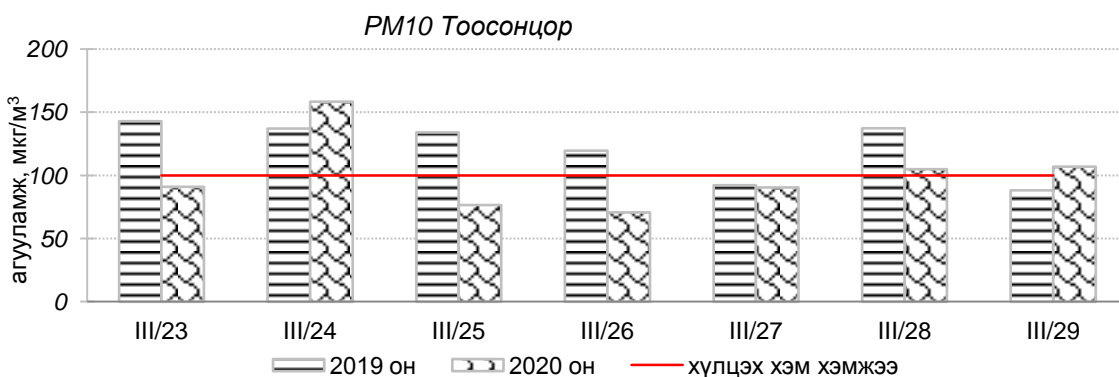
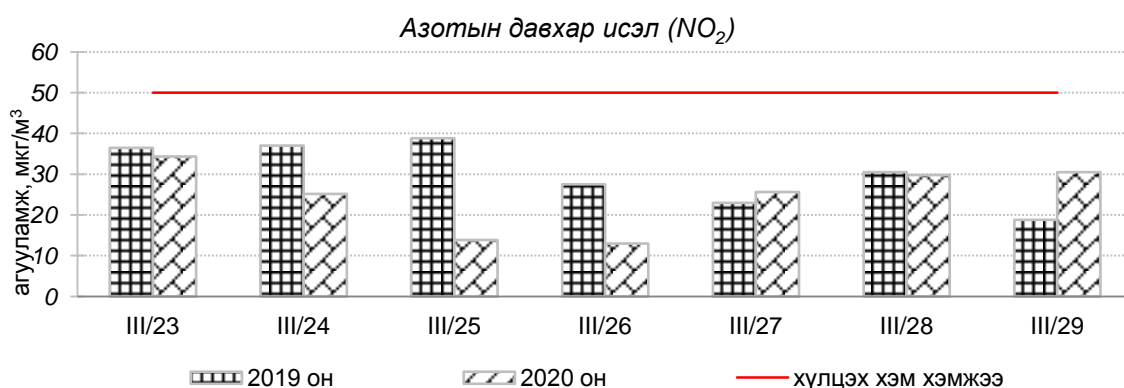
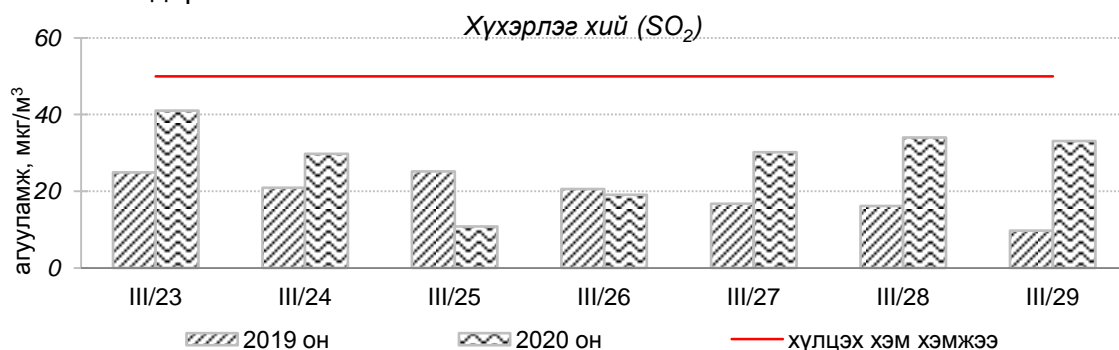


Улаанбаатар хотын агаарын чанарын өнгөрсөн 7 хоногийн мэдээ
/2020 оны 3-р сарын 23-29-ний өдөр/

Улаанбаатар хотын агаарт түгээмэл бохирдуулах бодис хүхэрлэг хий /SO₂/, азотын давхар исэл /NO₂/, тоосонцор /PM10, PM2.5/, нүүрстөрөгчийн дутуу исэл /CO/, озон /O₃/-ны агууламжийг тодорхойллоо.



Улаанбаатар хотын өнгөрсөн 7 хоногийн агаарын чанар, 2020 оны 3-р сарын 23-29-ний өдөр
/2019 оны мөн үетэй харьцуулснаар/

№	Бохирдуулах бодисын нэр	MNS 4585:2016	7 хоногийн дундаж агууламж, мкг/м ³		24 цагийн дунджаар хамгийн их агууламж, мкг/м ³		Стандартаас давсан тохиолдлын тоо, хувиар		Стандартаас давсан, хамгийн их агууламж илэрсэн харуул
		Хүлцэх хэм хэмжээ мкг/м ³	2019 он	2020 он	2019 он	2020 он	2019 он	2020 он	
1	Хүхэрлэг хий (SO ₂)	50	19	28↑	59	70↑	4%	11%↑	3-р сарын 23-ны өдөр Толгойт орчим АЧС-аас 1.4 дахин их
2	Азотын давхар исэл (NO ₂)	50	30	25↔	71	49↓	17%	0%↓	Давсан тохиолдол байхгүй
3	PM10 Тоосонцор	100	122	98↓	252	238↓	60%	32%↓	3-р сарын 24-ний өдөр Бөхийн өргөө орчим АЧС-аас 2.3 дахин их
4	PM2.5 Тоосонцор	50	50	27↓	98	56↓	43%	2%↓	3-р сарын 29-ний өдөр Нисэх орчим АЧС-аас 1.1 дахин их
5	Нүүрстөрөгчийн дутуу исэл (CO)	10000	1011	906↓	2261	2916↑	0%	0%	Давсан тохиолдол байхгүй
6	Озон (O ₃)	100	30	28↔	50	58↑	0%	0%	Давсан тохиолдол байхгүй

* ↓ бага; ↑ их; ↔ ойролцоо түвшинд /±5%/.

Улаанбаатар хотын өнгөрсөн 7 хоногийн цаг агаар, 2020 оны 3-р сарын 23-29-ний өдөр
/2019 оны мөн үетэй харьцуулснаар/

№	Цаг агаарын үзүүлэлт	2019 он	2020 он	Тайлбар
1.	Дундаж температур, °C	-3.9°C	-2.2°C	-1.7°C-аар дулаан
2.	Салхины дундаж хурд, м/с	2.2 м/с	1.6 м/с	1.6 м/с-ээр бага
3.	Хур тунадасны хэмжээ, мм	0.0 мм	0.0 мм	Хур тунадасгүй

Улаанбаатар хотын агаарын чанарын индексийн мэдээ
/2020 оны 3-р сарын 23-29-ний өдөр/

	Гэр хороолол орчим						Орон сууцны хороолол	Автозам орчим		Үйлдвэрийн бүс		Алслагдмал бүс	Индексийн тоон үзүүлэлт	Агаарын чанар
	1-р хороолол	100 айл	Толгойт	Нисэх	Зурагт	Баянхошуу		13-р хороолол	Баруун 4 зам	Амгалан	Цахилгаан станц			
2020.03.23		SO ₂	SO ₂				PM10	NO ₂		PM10			0-50	Цэвэр
2020.03.24		PM10	SO ₂	PM10			PM10	NO ₂	PM10	PM10	PM10	PM10	51-100	Хэвийн
2020.03.25								NO ₂	PM10			PM10	101-200	Бага бохирдолтой
2020.03.26								NO ₂	PM10				201-300	Бохирдолтой
2020.03.27				PM10				NO ₂	PM10	PM10			301-400	Их бохирдолтой
2020.03.28				PM10				NO ₂	PM10	PM10				Маш их бохирдолтой
2020.03.29				PM10				NO ₂	PM10	PM10			401-500	Маш их бохирдолтой

Өнгөрсөн 7 хоногийн агаарын чанарын хяналт шинжилгээний дүнгээр Улаанбаатар хотын хэмжээнд агаарын чанар ихэнх өдрүүдэд “Бага бохирдолтой” түвшинд байсан байна.

**ЦАГ УУР, ОРЧНЫ ШИНЖИЛГЭЭНИЙ ГАЗАР
ОРЧНЫ ШИНЖИЛГЭЭНИЙ ХЭЛТЭС**