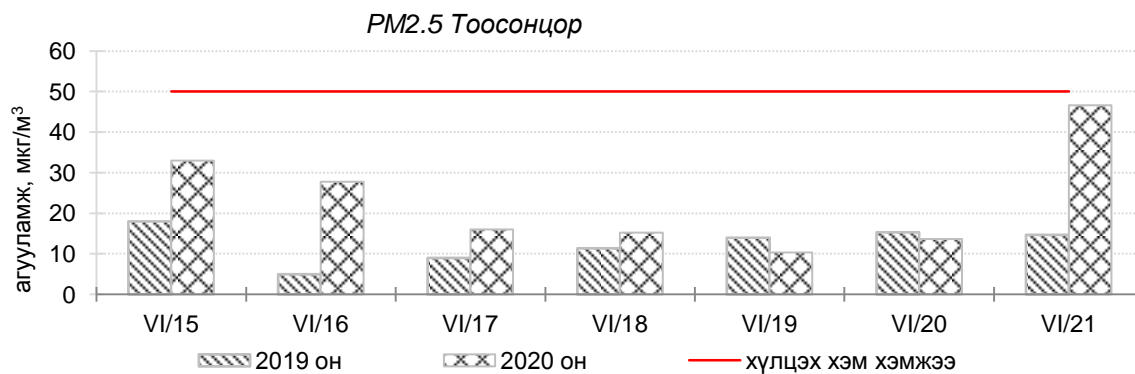
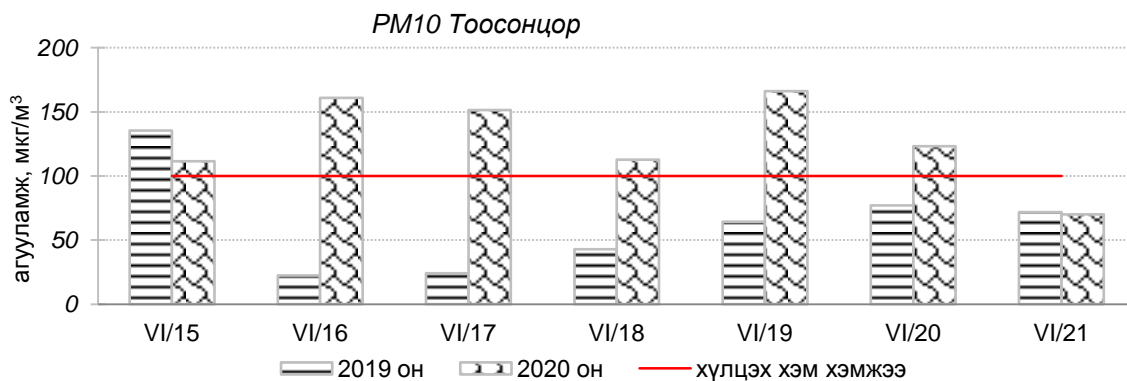
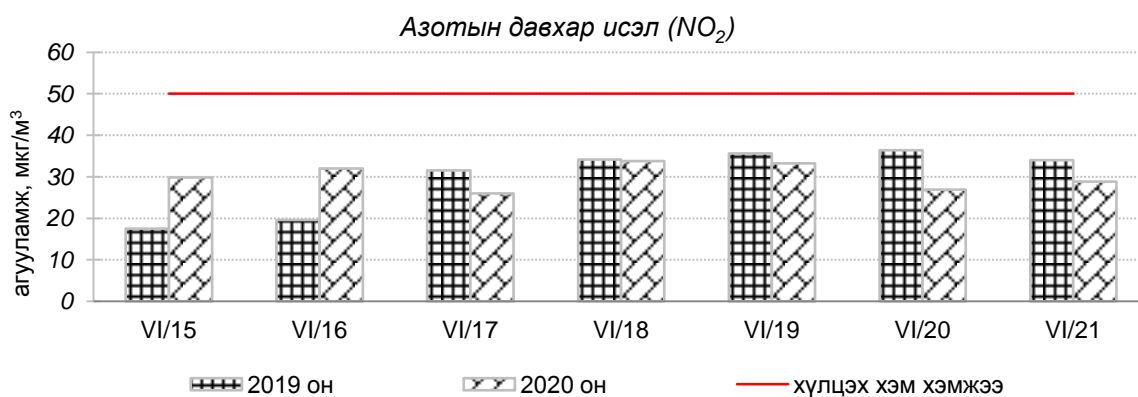
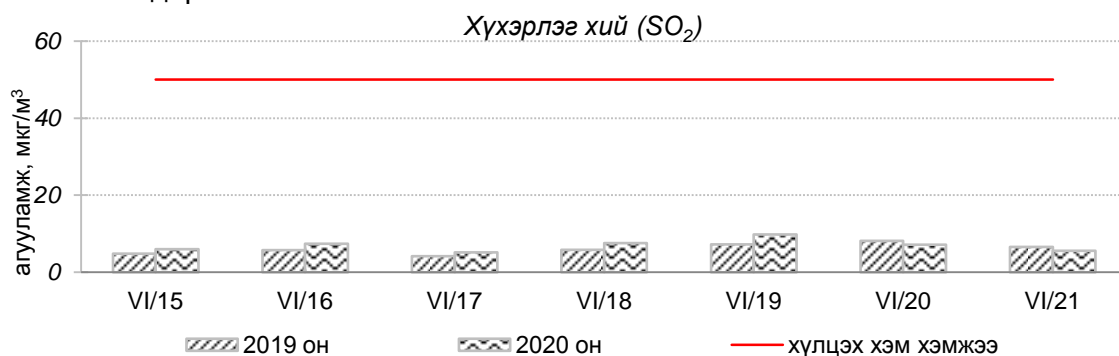


Улаанбаатар хотын агаарын чанарын өнгөрсөн 7 хоногийн мэдээ
/2020 оны 6-р сарын 15-21-ний өдөр/

Улаанбаатар хотын агаарт түгээмэл бохирдуулах бодис хүхэрлэг хий /SO₂/, азотын давхар исэл /NO₂/, тоосонцор /PM10, PM2.5/, нүүрстөрөгчийн дутуу исэл /CO/, озон /O₃/-ны агууламжийг тодорхойллоо.



Улаанбаатар хотын өнгөрсөн 7 хоногийн агаарын чанар, 2020 оны 6-р сарын 15-21-ний өдөр
/2019 оны мөн үетэй харьцуулснаар/

№	Бохирдуулах бодисын нэр	MNS 4585:2016	7 хоногийн дундаж агууламж, мкг/м ³		24 цагийн дунджаар хамгийн их агууламж, мкг/м ³		Стандартаас давсан тохиолдлын тоо, хувиар		Стандартаас давсан, хамгийн их агууламж илэрсэн харуул
		Хүлцэх хэм хэмжээ мкг/м ³	2019 он	2020 он	2019 он	2020 он	2019 он	2020 он	
1	Хүхэрлэг хий (SO ₂)	50	6	7↔	25	18↓	0%	0%	Давсан тохиолдол байхгүй
2	Азотын давхар исэл (NO ₂)	50	30	30↔	82	117↑	20%	12%↓	6-р сарын 18-ны өдөр Баруун 4 зам орчим АЧС-аас 2.3 дахин их
3	PM10 Тоосонцор	100	62	128↑	314	351↑	17%	51%↑	6-р сарын 19-ний өдөр Цахилгаан станц орчим АЧС-аас 3.5 дахин их
4	PM2.5 Тоосонцор	50	14	23↑	38	93↑	0%	12%↑	6-р сарын 15-ны өдөр Бөхийн өргөө орчим АЧС-аас 1.8 дахин их
5	Нүүрстөрөгчийн дутуу исэл (CO)	10000	322	341↑	546	1142↑	0%	0%	Давсан тохиолдол байхгүй
6	Озон (O ₃)	100	45	34↓	89	67↓	0%	0%	Давсан тохиолдол байхгүй

* ↓ бага; ↑ их; ↔ ойролцоо түвшинд /±5%/.

Улаанбаатар хотын өнгөрсөн 7 хоногийн цаг агаар, 2020 оны 6-р сарын 15-21-ний өдөр
/2019 оны мөн үетэй харьцуулснаар/

№	Цаг агаарын үзүүлэлт	2019 он	2020 он	Тайлбар
1.	Дундаж температур, °C	19.3 °C	20.9 °C	1.6 °C-аар халуун
2.	Салхины дундаж хурд, м/с	3.0 м/с	2.1 м/с	0.9 м/с-ээр бага
3.	Хур тунадасны хэмжээ, мм	45.0 мм	12.0 мм	12 мм хур тунадастай

Улаанбаатар хотын агаарын чанарын индексийн мэдээ
/2020 оны 6-р сарын 15-21-ний өдөр/

	Гэр хороолол орчим						Орон сууцны хороолол	Автозам орчим		Үйлдвэрийн бүс		Алслагдмал бүс	Индексийн тоон үзүүлэлт	Агаарын чанар
	1-р хороолол	100 айл	Толгойт	Нисэх	Зурагт	Баянхошуу		13-р хороолол	Баруун 4 зам	Амгалан	Цахилгаан станц			
2020.06.15	-			PM10	-	-	PM2.5	NO ₂		PM10	PM10		0-50	Цэвэр
2020.06.16	-	PM10		PM10	-	-	PM10	NO ₂		PM10	PM10		51-100	Хэвийн
2020.06.17	-	PM10		PM10	-	-		NO ₂		PM10	PM10		101-200	Бага бохирдолтой
2020.06.18	-	PM10			-	-	PM10	NO ₂		PM10	PM10		201-300	Бохирдолтой
2020.06.19	-	PM10			-	-	PM10	NO ₂		PM10	PM10		301-400	Их бохирдолтой
2020.06.20	-	PM10			-	-		NO ₂		PM10	PM10		401-500	Маш их бохирдолтой
2020.06.21	-				-	-	PM2.5	NO ₂		PM10				

Өнгөрсөн 7 хоногийн агаарын чанарын хяналт шинжилгээний дүнгээр Баруун 4 зам, 100 айл, 13-р хороолол, Цахилгаан станц, Мишээл орчим “Бага бохирдолтой” түвшинд бусад цэгүүдэд агаар хэвийн байна.

**ЦАГ УУР, ОРЧНЫ ШИНЖИЛГЭЭНИЙ ГАЗАР
ОРЧНЫ ШИНЖИЛГЭЭНИЙ ХЭЛТЭС**