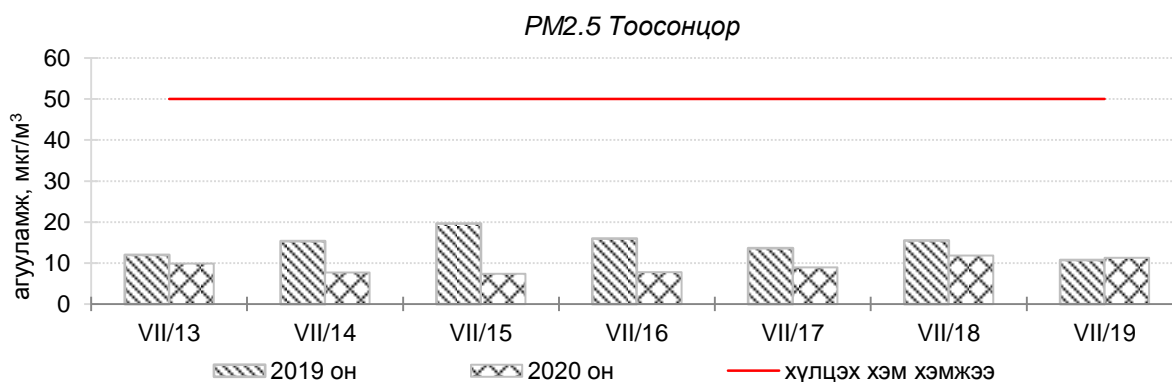
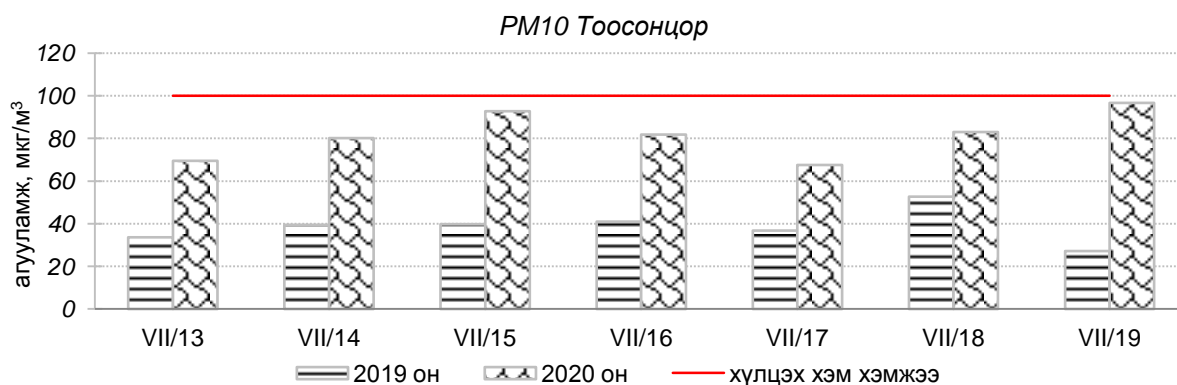
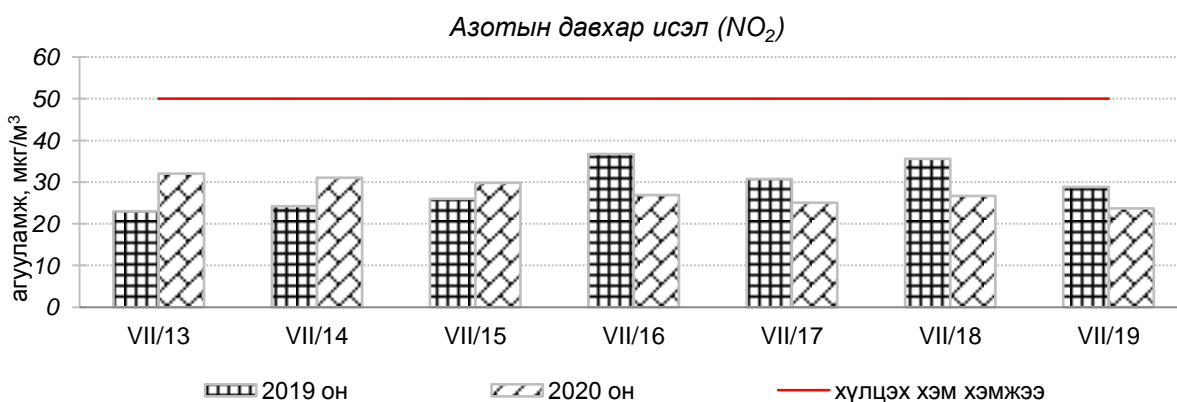
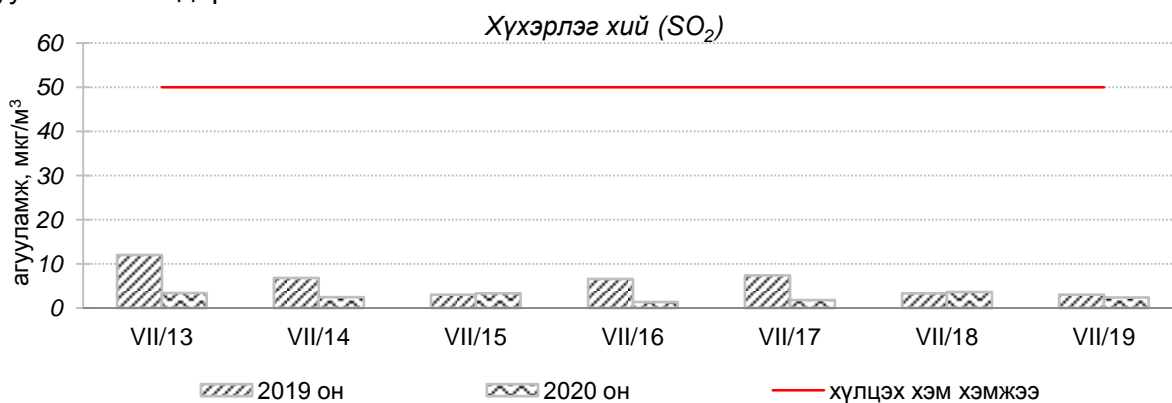


Улаанбаатар хотын агаарын чанарын өнгөрсөн 7 хоногийн мэдээ
/2020 оны 7-р сарын 13-аас 7-р сарын 19-ний өдөр/

Улаанбаатар хотын агаарт түгээмэл бохирдуулах бодис хүхэрлэг хий /SO₂/, азотын давхар исэл /NO₂/, тоосонцор /PM10, PM2.5/, нүүрстөрөгчийн дутуу исэл /CO/, озон /O₃/-ны агууламжийг тодорхойллоо.



Улаанбаатар хотын өнгөрсөн 7 хоногийн агаарын чанар, 2020 оны 7-р сарын 13-аас 19-ний өдөр
/2019 оны мөн үетэй харьцуулснаар/

№	Бохирдуулах бодисын нэр	MNS 4585:2016	7 хоногийн дундаж агууламж, мкг/м ³		24 цагийн дунджаар хамгийн их агууламж, мкг/м ³		Стандартаас давсан тохиолдлын тоо, хувиар		Стандартаас давсан, хамгийн их агууламж илэрсэн харуул
		Хүлцэх хэм хэмжээ мкг/м ³	2019 он	2020 он	2019 он	2020 он	2019 он	2020 он	
1	Хүхэрлэг хий (SO ₂)	50	6	3↓	46	7↓	0%	0%↔	Давсан тохиолдол байхгүй
2	Азотын давхар исэл (NO ₂)	50	30	28↓	53	79↑	7%	23%↑	7-р сарын 13-ны өдөр Баруун 4 зам орчим АЧС-аас 1.6 дахин их
3	PM10 Тоосонцор	100	39	82↑	113	478↑	2%	14%↑	7-р сарын 15-ны өдөр Цахилгаан станц орчим АЧС-аас 4.8 дахин их
4	PM2.5 Тоосонцор	50	15	9↓	24	16↓	0%	0%↔	Давсан тохиолдол байхгүй
5	Нүүрстөрөгчийн дутуу исэл (CO)	10000	605	805↑	1931	7058↑	0%	0%↔	Давсан тохиолдол байхгүй
6	Озон (O ₃)	100	47	40↓	106	114↑	5%	2%↔	7-р сарын 15-ний өдөр Амгалан орчим АЧС-аас 1.1 дахин их

* ↓ бага; ↑ их; ↔ ойролцоо түвшинд /±5%./

Улаанбаатар хотын өнгөрсөн 7 хоногийн цаг агаар, 2020 оны 7-р сарын 13-аас 19-ний өдөр
/2019 оны мөн үетэй харьцуулснаар/

№	Цаг агаарын үзүүлэлт	2019 он	2020 он	Тайлбар
1.	Дундаж температур, °C	18.3 °C	16.9 °C	1.4 °C-ээр сэрүүн
2.	Салхины дундаж хурд, м/с	1.9 м/с	1.6 м/с	0.3 м/с-ээр бага
3.	Хур тунадасны хэмжээ, мм	2.8 мм	0.3 мм	0.3 мм хур тунадастай

**Улаанбаатар хотын агаарын чанарын индексийн мэдээ
/2020 оны 7-р сарын 13-аас 7-р сарын 19-ний өдөр/**

	Гэр хороолол орчим						Орон сууцны хороолол	Автозам орчим		Үйлдвэрийн бүс		Алслагдмал бүс	Индексийн тоон үзүүлэлт	Агаарын чанар
	1-р хороолол	100 айл	Толгойт	Нисэх	Зурагт	Баянхошуу		13-р хороолол	Баруун 4 зам	Амгалан	Цахилгаан станц			
2020.07.13	-			-	-	-		NO ₂		PM10			0-50	Цэвэр
2020.07.14	-			-	-	-		NO ₂		PM10			51-100	Хэвийн
2020.07.15	-			-	-	-		NO ₂	O ₃	PM10			101-200	Бага бохирдолтой
2020.07.16	-			-	-	-		NO ₂		PM10			201-300	Бохирдолтой
2020.07.17	-			-	-	-		NO ₂		PM10			301-400	Их бохирдолтой
2020.07.18	-				-	-		PM10, NO ₂		PM10			401-500	Маш их бохирдолтой
2020.07.19	-				-	-		NO ₂		PM10				

Өнгөрсөн 7 хоногийн агаарын чанарын хяналт шинжилгээний дүнгээр Баруун 4 зам, Цахилгаан станц орчимд агаар “Бага бохирдолтой” “Бохирдолтой” түвшинд бусад цэгүүдэд агаарын чанар хэвийн байна.

**ЦАГ УУР, ОРЧНЫ ШИНЖИЛГЭЭНИЙ ГАЗАР
ОРЧНЫ ШИНЖИЛГЭЭНИЙ ХЭЛТЭС**