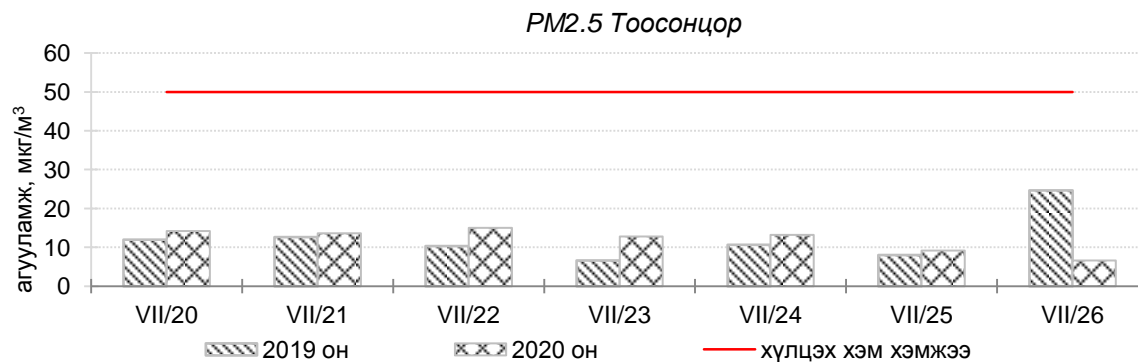
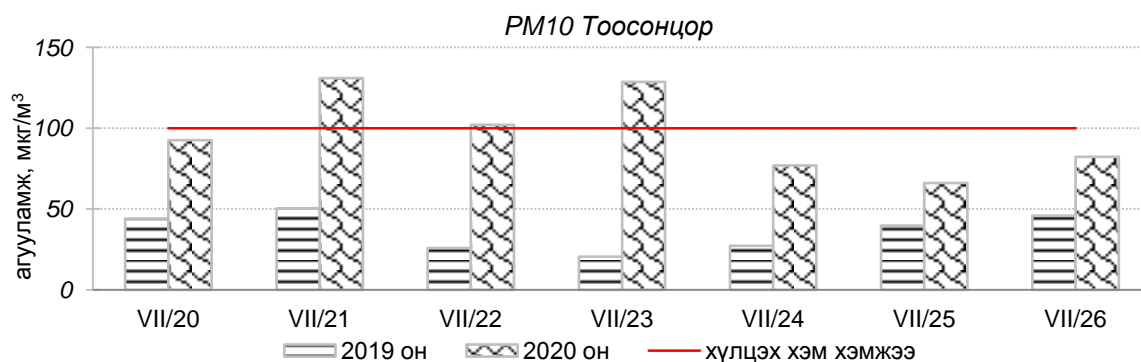
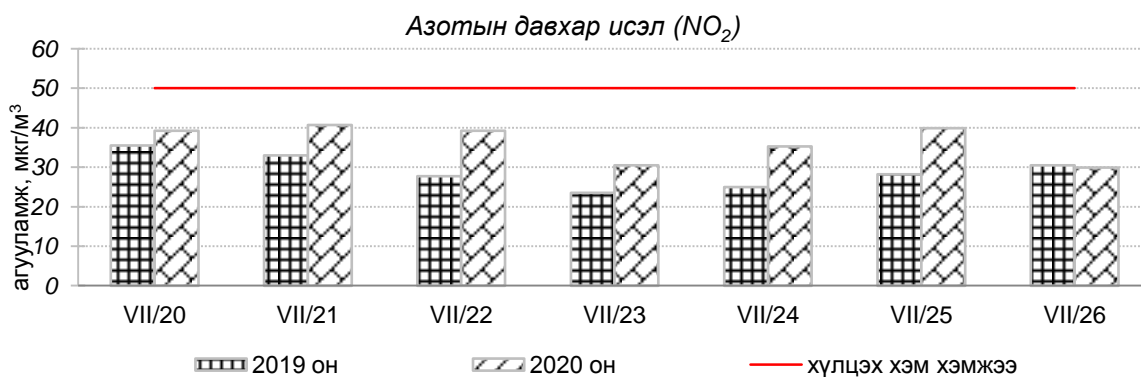
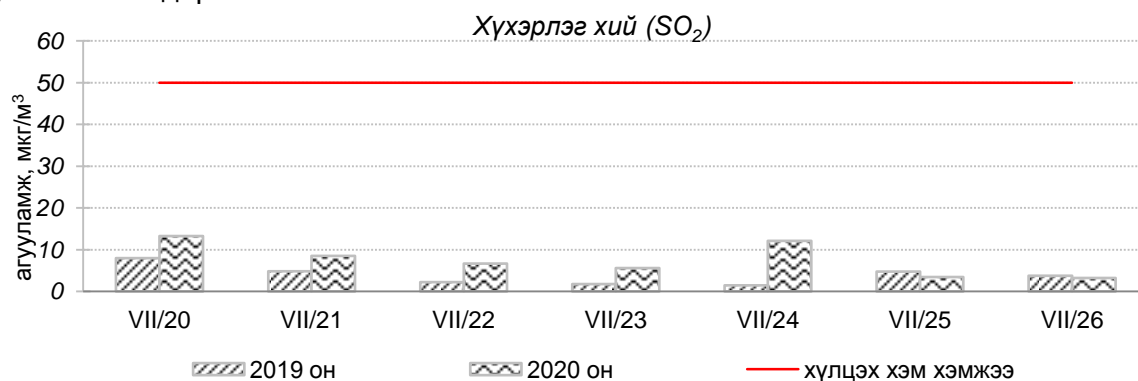


Улаанбаатар хотын агаарын чанарын өнгөрсөн 7 хоногийн мэдээ
/2020 оны 7-р сарын 20-оос 7-р сарын 26-ны өдөр/

Улаанбаатар хотын агаарт түгээмэл бохирдуулах бодис хүхэрлэг хий /SO₂/, азотын давхар исэл /NO₂/, тоосонцор /PM10, PM2.5/, нүүрстөрөгчийн дутуу исэл /CO/, озон /O₃/-ны агууламжийг тодорхойллоо.



Улаанбаатар хотын өнгөрсөн 7 хоногийн агаарын чанар, 2020 оны 7-р сарын 20-оос 26-ны өдөр
/2019 оны мөн үетэй харьцуулснаар/

№	Бохирдуулах бодисын нэр	MNS 4585:2016	7 хоногийн дундаж агууламж, мкг/м ³		24 цагийн дундаж хамгийн их агууламж, мкг/м ³		Стандартаас давсан тохиолдлын тоо, хувиар		Стандартаас давсан, хамгийн их агууламж илэрсэн харуул
		Хүлцэх хэм хэмжээ мкг/м ³	2019 он	2020 он	2019 он	2020 он	2019 он	2020 он	
1	Хүхэрлэг хий (SO ₂)	50	4	8↑	20	23↑	0%	0%↔	Давсан тохиолдол байхгүй
2	Азотын давхар исэл (NO ₂)	50	29	36↑	48	91↑	0%	25%↑	7-р сарын 25-ны өдөр Баруун 4 зам орчим АЧС-аас 1.6 дахин их
3	PM10 Тоосонцор	100	37	98↑	90	568↑	0%	18%↑	7-р сарын 21-ны өдөр Цахилгаан станц орчим АЧС-аас 5.7 дахин их
4	PM2.5 Тоосонцор	50	12	12↔	49	19↓	0%	0%↔	Давсан тохиолдол байхгүй
5	Нүүрстөрөгчийн дутуу исэл (CO)	10000	753	1159↑	2552	2295↓	0%	0%↔	Давсан тохиолдол байхгүй
6	Озон (O ₃)	100	29	28↔	71	77↑	0%	0%↔	Давсан тохиолдол байхгүй

* ↓ бага; ↑ их; ↔ ойролцоо түвшинд /±5%/.

Улаанбаатар хотын өнгөрсөн 7 хоногийн цаг агаар, 2020 оны 7-р сарын 20-оос 26-ны өдөр
/2019 оны мөн үетэй харьцуулснаар/

№	Цаг агаарын үзүүлэлт	2019 он	2020 он	Тайлбар
1.	Дундаж температур, °C	21.4 °C	20.6 °C	0.8 °C-ээр сэрүүн
2.	Салхины дундаж хурд, м/с	2.5 м/с	1.3 м/с	1.2 м/с-ээр бага
3.	Хур тунадасны хэмжээ, мм	1.2 мм	33.7 мм	33.7 мм хур тунадастай

Улаанбаатар хотын агаарын чанарын индексийн мэдээ
/2020 оны 7-р сарын 20-оос 7-р сарын 26-ны өдөр/

	Гэр хороолол орчим						Орон сууцны хороолол	Автозам орчим		Үйлдвэрийн бүс		Алслагдмал бүс	Индексийн тоон үзүүлэлт	Агаарын чанар
	1-р хороолол	100 айл	Толгойт	Нисэх	Зурагт	Баянхошуу		13-р хороолол	Баруун 4 зам	Амгалан	Цахилгаан станц			
2020.07.20	-			-	-	-		NO ₂		PM10			0-50	Цэвэр
2020.07.21	-			-	-	-		NO ₂		PM10			51-100	Хэвийн
2020.07.22	-	PM10		-	-	-		NO ₂	O ₃	PM10			101-200	Бага бохирдолтой
2020.07.23	-			-	-	-		NO ₂		PM10			201-300	Бохирдолтой
2020.07.24	-			-	-	-		NO ₂		PM10			301-400	Их бохирдолтой
2020.07.25	-			-	-	-		NO ₂		PM10			401-500	Маш их бохирдолтой
2020.07.26	-			-	-	-		NO ₂		PM10				

Өнгөрсөн 7 хоногийн агаарын чанарын хяналт шинжилгээний дүнгээр Баруун 4 зам, Цахилгаан станц орчимд агаар “Бага бохирдолтой” “Бохирдолтой” түвшинд бусад цэгүүдэд агаарын чанар хэвийн байна.

**ЦАГ УУР, ОРЧНЫ ШИНЖИЛГЭЭНИЙ ГАЗАР
ОРЧНЫ ШИНЖИЛГЭЭНИЙ ХЭЛТЭС**